



ARQUIVO PAGO

**TOTALMENTE PROIBIDO A
DISTRIBUIÇÃO EM GRUPOS.**

**chamadinha
borboletinha**

**PROFESSORA
LUCÍLIA PAULINO**



Instagram

CONHEÇA O MEU INSTAGRAM




Instagram



@PROF.LUCILIAPAULINO





CONHEÇA A MINHA LOJA



Apresentação da Chamadinha “Borboletinha do Nome” 🦋🌟

Seja bem-vinda(o) à Chamadinha Borboletinha do Nome! Essa atividade foi pensada para tornar o momento da chamada mais lúdico, interativo e envolvente, incentivando as crianças a reconhecerem seus nomes de forma divertida.

🦋 Como usar o material?

🟡 1. Chamadinha Interativa 🎵

- 🦋 O painel contém a cantiga “Borboletinha”, com um espaço reservado para encaixar o nome da criança chamada.
- 🦋 O pote de chocolate contém as fichas com os nomes das crianças, que ficarão encaixadas nele.

✓ Passo a passo:

- 1 O professor canta a música “Borboletinha tá na cozinha...” e, ao chegar no final, retira uma ficha do pote.
- 2 A ficha é encaixada no painel, revelando quem foi chamado(a).
- 3 A criança se levanta, pega sua ficha do painel e a encaixa na chamadinha coletiva, onde todos os nomes ficarão reunidos.
- 4 Ao final, todos os nomes estarão expostos na chamadinha, formando um lindo mural participativo!

🟣 2. Atividade Brinquedo “Borboleta do Nome” 🦋

- 🦋 Cada criança recebe uma borboleta em branco com um espaço para escrever seu nome.
- 🦋 Após escrever o nome, a criança pinta e decora a borboleta com cores alegres.

✓ Brincadeira:

- 🎵 A turma canta a música enquanto as crianças movimentam suas borboletas pelo ar, como se o nome estivesse voando!
- 🦋 A atividade pode ser usada para reforçar o reconhecimento do nome e promover a autonomia na leitura.

🎯 Benefícios da Atividade:

- ✓ Favorece a alfabetização inicial ao incentivar o reconhecimento do nome.
- ✓ Estimula a coordenação motora com encaixes, recortes e pintura.
- ✓ Desenvolve a socialização e oralidade, tornando a chamada um momento participativo.
- ✓ Traz ludicidade e criatividade, tornando o aprendizado mais divertido e significativo.


💡 Dica:

A atividade pode ser adaptada para diversos momentos do dia, incentivando a criança a reconhecer o próprio nome de maneira natural e prazerosa.

🦋 Agora é só preparar tudo e deixar a magia acontecer! 🎵🌟






**🎵 BORBOLETINHA TÁ NA COZINHA,
FAZENDO CHOCOLATE PARA A MADRINHA
POTI, POTI, PERNA DE PAU,
OLHA QUEM VEM AQUI, É O(A)**



QUE LEGAL.












pulseira para colar a borboleta



CLIQUE AQUI PARA EDITAR A CHAMADINHA







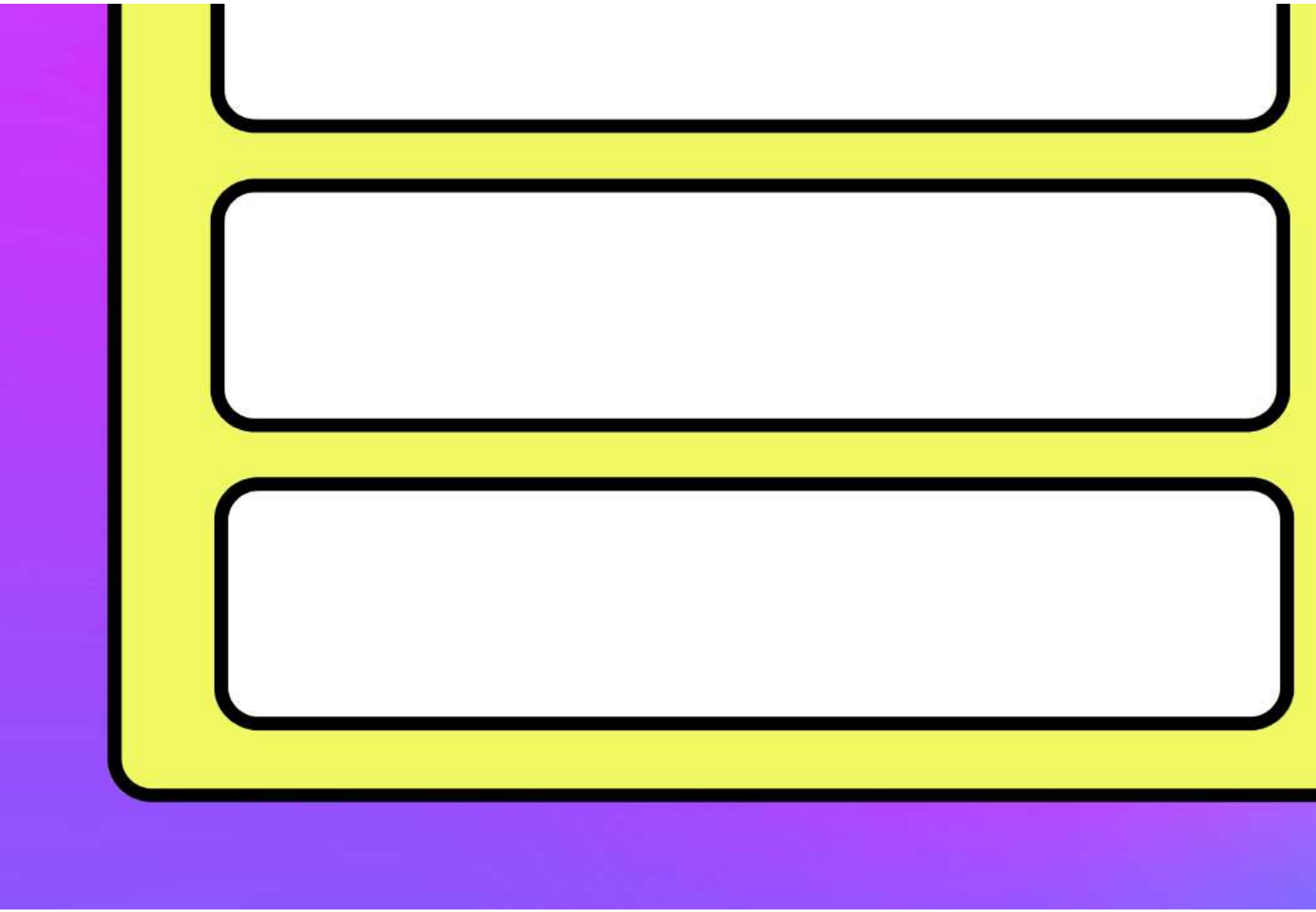

















BORBOLETINH
FAZENDO CHOCOLA
POTI, POTI, F
OLHA QUEM V

**IA TÁ NA COZINHA,
TE PARA A MADRINHA
PERNA DE PAU,
VEM AQUI, É O(A)**



QUE

LEGAL.









